



Que puede hacer la OMC frente a la crisis?

TALLER SOBRE COMERCIO, MONEDA
Y FINANZAS
Buenos Aires, 26 y 27 de octubre de 2009

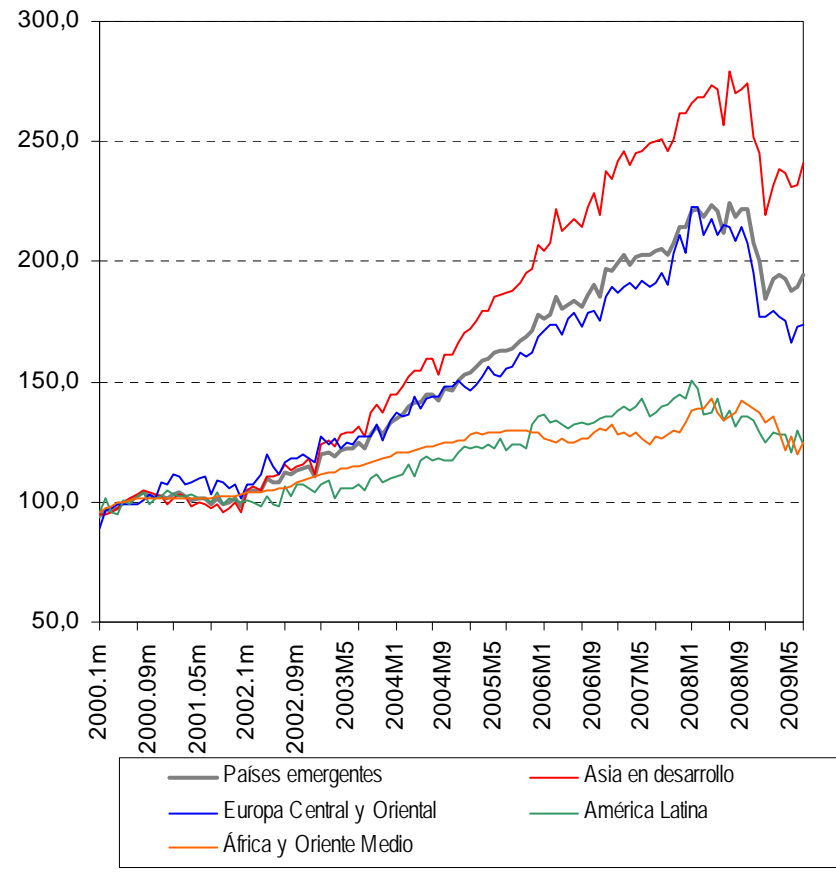
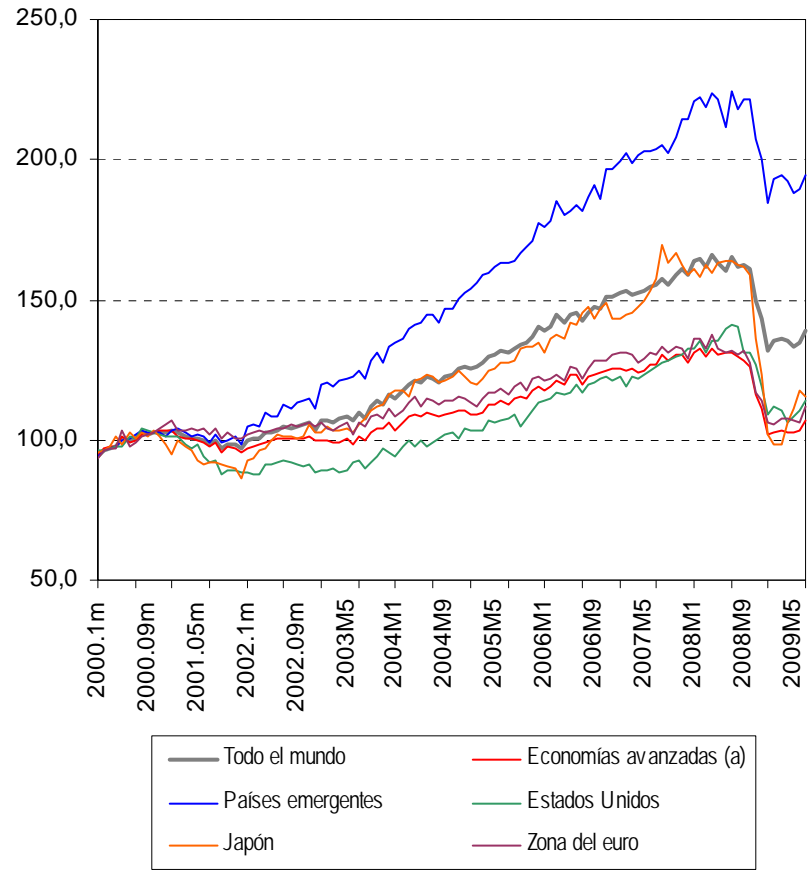


Como se transmitió a la economía real y al comercio?

- Caída del Financiamiento
- Caída de la demanda
- Liquidación de inventarios
- Caída de la producción
- Caída del empleo
- Caída del comercio internacional



Volumen de las exportaciones mensuales, por países y regiones, enero de 2000 - julio de 2009 (Índice 2000=100)



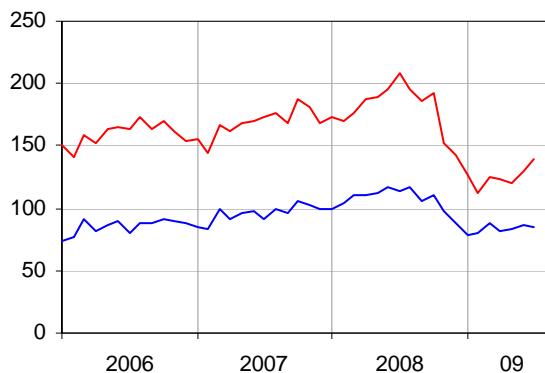
(a) OCDE salvo Turquía, México, Corea y los países de Europa Central,

Fuente: Oficina de Análisis de las Políticas Económicas de los Países Bajos (CPB)

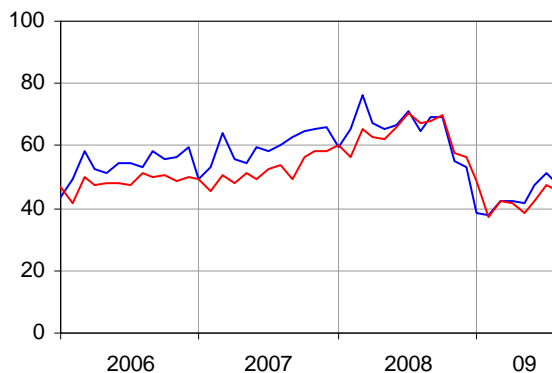


Exportaciones e importaciones de mercancías, enero de 2006-agosto de 2009 (En miles de millones de dólares)

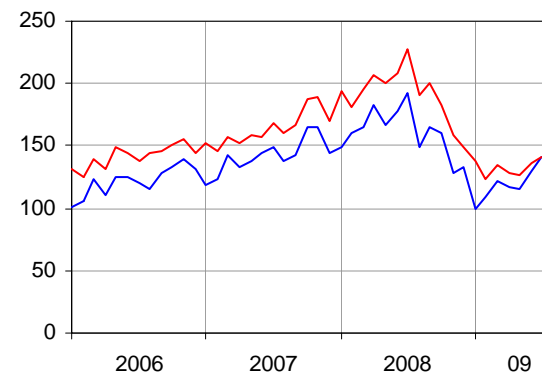
Estados Unidos



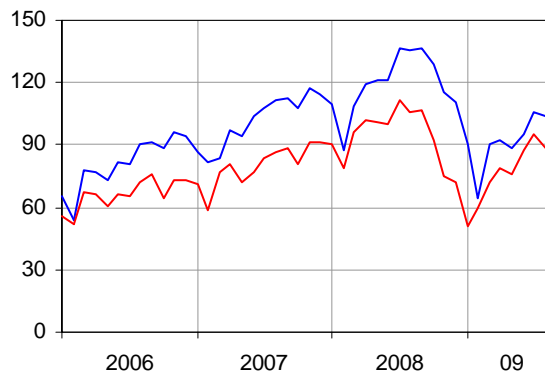
Japón



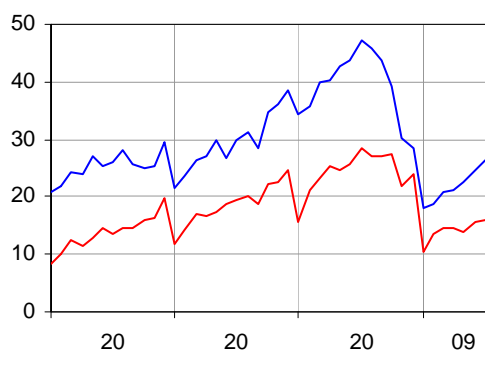
Comercio extra - UE (27)



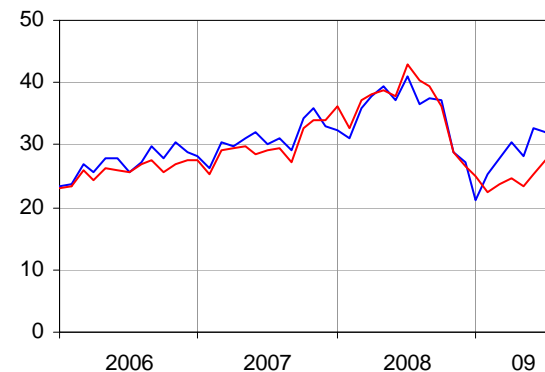
China



Federación de Rusia



República de Corea



— Exportaciones — Importaciones



Aumento del comercio mundial de manufacturas, por trimestres y productos;
primer trimestre de 2008 a segundo trimestre de 2009

(Cambio porcentual respecto del año anterior, en dólares EE.UU. corrientes)

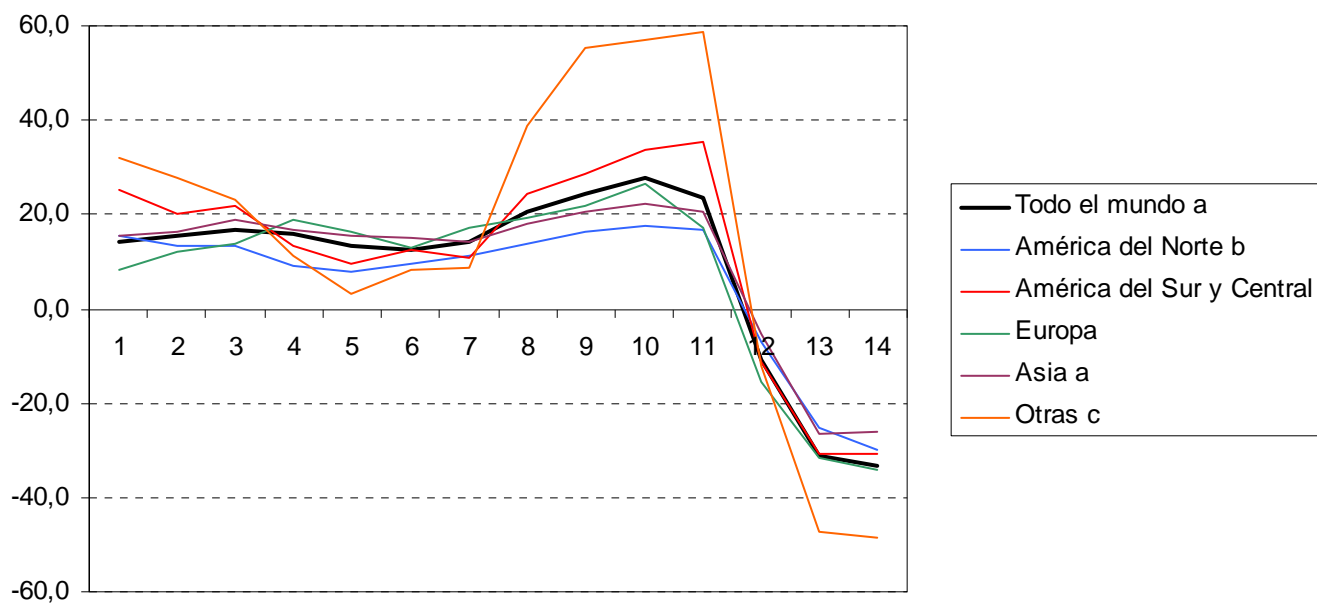
	2008Q1	2008Q2	2008Q3	2008Q4	2009Q1	2009Q2
Manufacturas	15.4	17.9	12.5	-11.0	-28.0	-29.9
Hierro y acero	13.8	25.9	41.4	3.7	-38.0	-55.5
Productos del automóvil	14.8	15.0	2.6	-26.5	-47.1	-45.8
Equipo de oficina y telecomunicaciones	9.3	12.4	6.6	-14.7	-28.4	-22.0
Productos químicos	18.4	23.5	20.4	-6.7	-23.5	-24.6
Vestido y textiles	9.6	9.5	6.0	-7.2	-16.0	-19.8

Fuente: Estimaciones de la Secretaría de la OMC sobre la base de datos espejo.



Comercio mundial de mercancías, por trimestres y regiones

(Cambio porcentual respecto del año anterior, en dólares EE.UU. corrientes)



a Incluye reexportaciones significativas o importaciones para reexportación.

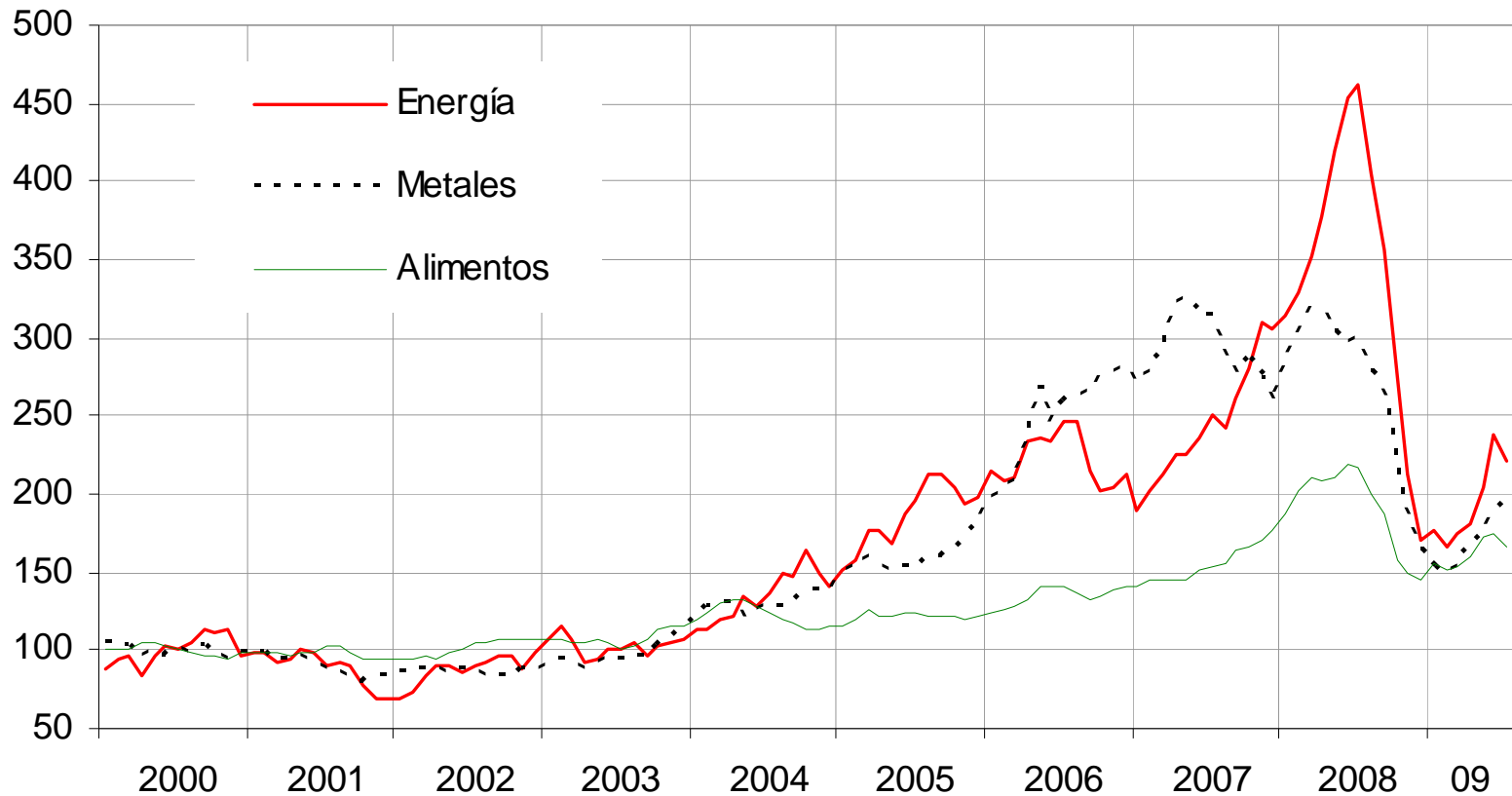
b Incluye México.

c CEI, África y Oriente Medio. Los totales regionales para África y Oriente Medio están muy subrepresentados.

Fuentes: FMI, Eurostat, estadísticas nacionales, Global Trade Atlas.



Precios de productos primarios, enero de 2000-julio de 2009 (Índices, 2000=100)





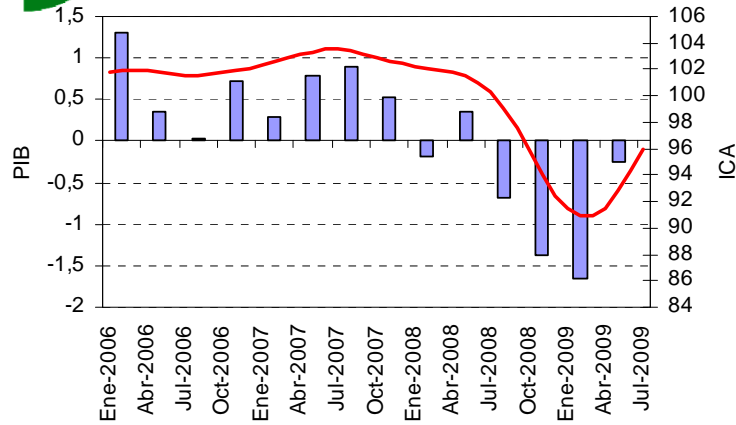
Que hicieron los gobiernos?

- Primera Línea “defensa”:
Monetaria
 - ✓ Bajan tasas
 - ✓ Ofrecen liquidez
 - ✓ Compran activos ilíquidos
 - ✓ Expansión monetaria
- Segunda Línea
“defensa”: Estímulos
Fiscales
 - ✓ Inversión pública
 - ✓ Subsidios a la producción
 - ✓ Subsidios al Consumo
 - ✓ Reducciones impositivas

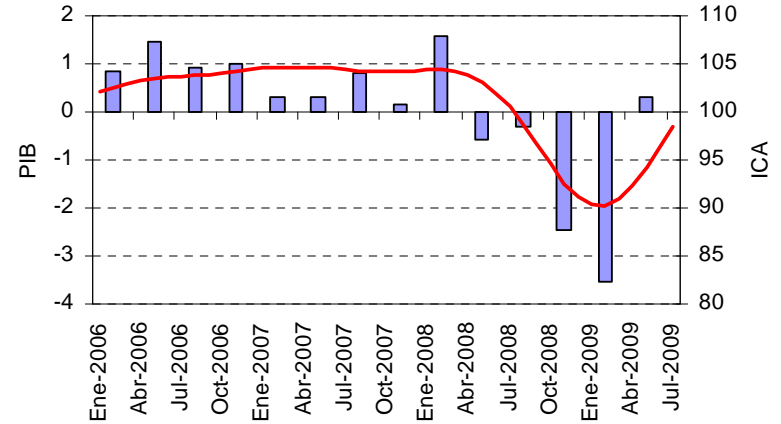


Aumento trimestral del PIB e indicadores compuestos avanzados mensuales

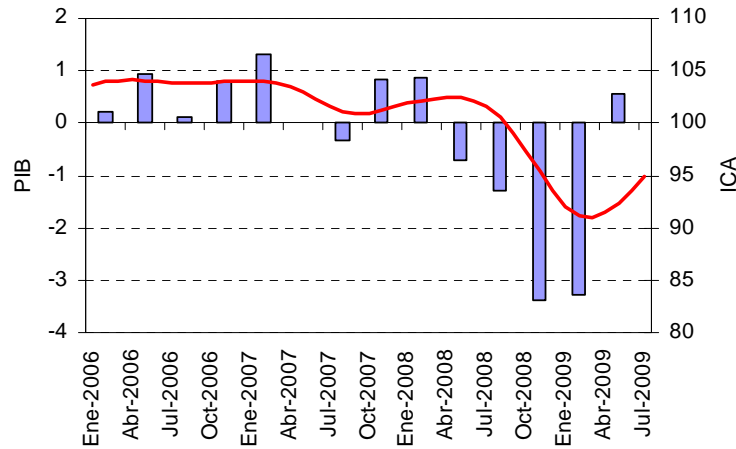
Estados Unidos



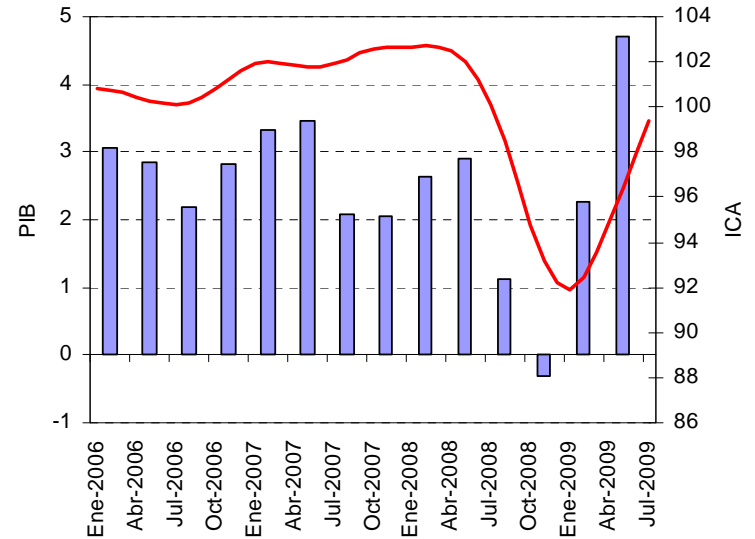
Alemania



Japón



China



■ PIB, por trimestres (cambio porcentual respecto del trimestre anterior)
— Indicador compuesto avanzado (promedio a largo plazo=100)

Fuentes: OCDE, excepto para el PIB de China, que se basa en estadísticas nacionales.

Todos los datos sobre el PIB están desestacionalizados, excepto las tasas de aumento de China respecto del trimestre anterior.

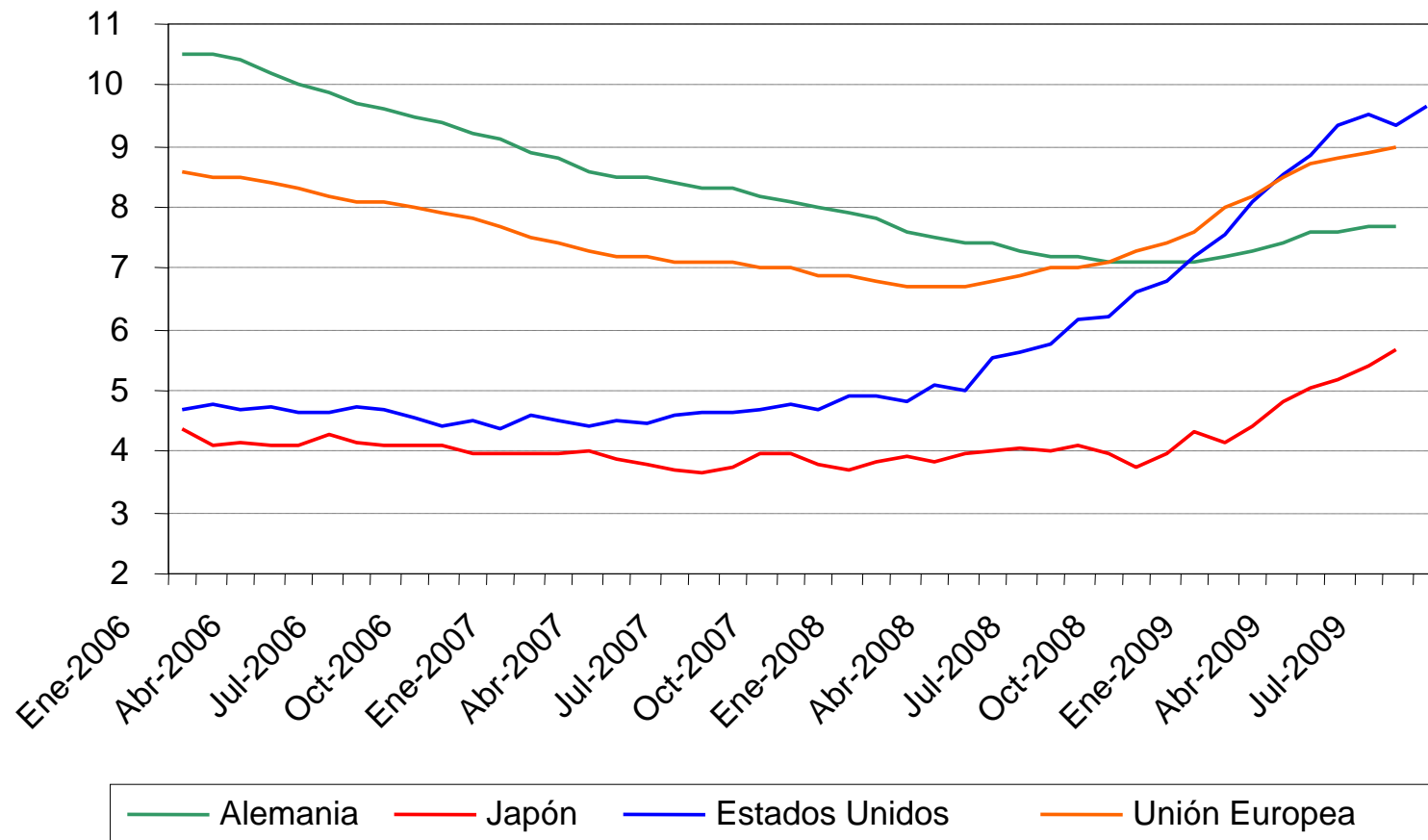


Comercio cae varias veces más que el producto: Es culpa del proteccionismo?

- Cadenas abastecimiento globales
- Caída demanda bienes consumo durable
- Comercio se mide en términos nominales (no valor agregado).
- Liquidación inventarios
- Caída financiación al comercio



Tasas de desempleo armonizadas para las principales economías (porcentajes)





Proteccionismo: Existe un riesgo?

- En lo inmediato:
 - Desempleo + demanda agregada dependiente de gasto público
 - Retaliación y devolución cortésias
- En el mediano plazo:
 - Subsidios crean hábito
 - Excesiva liquidez puede minar confianza en moneda





Que puede hacer la OMC?

- Efecto “disuasivo” reglas SMC: **Previene proteccionismo de “alta intensidad”**.
 - Se pueden subir aranceles?
 - Se pueden crear subsidios a la exportación?
 - Se pueden condicionar subsidios al uso de componentes locales?





La diferencia entre lo obsceno y lo sutil: Proteccionismo de “baja intensidad”


- Medidas de comerciales “tradicionales”
 - Regreso a los subsidios a la exportación (lácteos)
 - Salvaguardias (fuerte aumento uso)
 - Licencias de importación
 - Compras públicas
 - Aprovechar “lagunas”
 - Inicio investigaciones *anti-dumping*, compensatorios
- Medidas comerciales “heterodoxas”
 - Condicionamientos atados a subsidios
 - Condicionamientos atados a créditos
 - Campañas de “compre-preste-contrate-invierta-NACIONAL”





Más sutil aún: Entre lo monetario y lo fiscal

- “Monetary easing”:
 - compra de bonos corporativos (ilíquidos)
 - compra de productos estructurados con crédito comercial (?)
 - financiamiento condicionado a bancos comerciales





Sabemos resolver disputas: Alcanza para prevenir el proteccionismo?

Resolver disputas \neq prevenir decisiones “equivocadas”?

- Lleva tiempo
- Sin remedios retroactivos: la tentación de un *free-ride*?

Que más podemos hacer?



AUMENTAR LA COHERENCIA EN POLITICA ECONOMICA GLOBAL

- Es una de nuestras funciones
- Tenemos Mandato: Art. III, párrafo 5 del Acuerdo de Marrakech, pero.....
 - Como lo hacemos?



Coherencia de políticas

Como lo hacemos?

- **Monitoreo trimestral (comercio y estímulo)**
 - ✓ Sin juicios de valor
 - ✓ Sin valor legal
 - ✓ Todas las medidas
 - ✓ Todas las fuentes (verificación)
 - ✓ Espacio pedir y dar información (revisión de pares)
- **Más que palabras: concluir la Ronda**



Temas para reflexionar: **Promover coherencia de políticas**

- ❖ Podemos ofrecer “policy advice” a los miembros?
- ❖ Podemos expresar opinión sobre políticas de países miembros?
- ❖ La Asistencia Técnica